

# РЫНОК ОБЛИГАЦИЙ

Бодрин Юрий [research@sviaz-bank.ru](mailto:research@sviaz-bank.ru)  
Полюттов Александр [research@sviaz-bank.ru](mailto:research@sviaz-bank.ru)

## ОСНОВНЫЕ НОВОСТИ

➤ Сбербанк привлекает синдицированный кредит на 750 млн. долларов США по ставке LIBOR + 0.45 % годовых.

➤ Банк России может на следующей неделе начать выдачу кредитов банкам под залог еврооблигаций российских эмитентов.

➤ Инфляция в РФ за 20 дней ноября составила 0.6 % – Улюкаев.

➤ ИФД «КапиталЪ» разместил конвертируемые в ADR ЛУКОЙЛа облигации объемом 1.262 млрд. долларов США.

➤ «Нижновэнерго» планирует разместить облигации в объеме 2 млрд. рублей сроком на 5 лет в начале 2008 года.

➤ ОАО «РЕГИОНАЛЬНОЕ ИПОТЕЧНОЕ АГЕНТСТВО ТОМСКОЙ ОБЛАСТИ» утвердило решение о выпуске пятилетних облигаций на предъявителя серии 01.

➤ 29 ноября 2007 года на ММВБ начнется размещение облигаций серии 05 ОАО «Газпромбанк» общим объемом 20 млрд. рублей.

➤ ЦБ РФ 16 ноября 2007 года зарегистрировал два выпуска облигаций ОАО КИТ Финанс ИБ серии 03 и серии 04.

➤ Ставка первого купона по облигациям ООО «Талио-Принцепс» определена в размере 12.60 % годовых.

➤ Ставка первого купона по облигациям ОАО «Газпромбанк» (ГПБ) установлена в размере 7.40 % годовых.

## ЭКОНОМИЧЕСКИЕ ИНДИКАТОРЫ

### Денежный рынок

Показатель	Посл.	Пред.	Нач. мес.	Нач. года
Курс ЦБ USD/RUR	24.3174	24.3391	24.6724	26.3311
Курс ЦБ EUR/RUR	36.0895	36.0584	35.6492	34.6965
Курс EUR/USD	1.4841	1.4815	1.4449	1.3273
Ставка Fed Funds	4.50	4.50	4.50	5.25
Ставка ЕЦБ	4.00	4.00	4.00	3.50

### Остатки на кор/сч ЦБ (млрд. рублей)

По России	442.9	467.9	510.1	638.1
По Москве	286.2	317.8	352.9	481.6
Депозиты банков	91.9	93.5	102.1	98.1

### Межбанковский рынок и мировые индикаторы

Показатель	Посл.	Пред.	Нач. мес.	Нач. года
Mosprime 6m	7.14	7.13	7.14	5.77
Mibor - 1 день	6.31	6.44	8.05	4.68
Libor 6m USD	4.8550	4.8525	4.8063	5.3669
Индекс EMBI+	259	259	186	171
Индекс EMBI+ Rus	177	177	122	96
Индекс RCBI-c	154.82	154.84	154.41	146.83

### Долговые рынки

Показатель	Посл.	Пред.	Нач. мес.	Нач. года
10Y UST	4.01	4.01	4.49	4.66
Rus'30	5.82	5.82	5.75	5.72
Москва 39	6.36	6.40	6.34	6.67
Газпром А6	6.90	6.96	6.90	6.65
ОФЗ 46018	6.48	6.44	6.44	6.53

### Товарные и фондовые рынки

Показатель	Посл.	Пред.	Нач. мес.	Нач. года
Индекс Dow Jones	12799.04	12799.04	13930.01	12459.54
Индекс PTC	2135.93	2151.88	2223.06	1906.32
Brent Crude (ICE)	94.86	94.85	90.95	60.86
Light Sweet (NYMEX)	96.63	97.29	94.53	61.05
Gold	797.6	797.6	792.0	635.2

## Комментарий по рынку внутренних долгов

Котировки облигаций внутреннего долгового рынка преимущественно снижались в четверг, как и ожидалось. Основной причиной данных событий стала негативная динамика торгов, сложившаяся на мировых торговых площадках. Здесь же отметим, что в среду американские фондовые индексы падали на фоне ожиданий, связанных с возможным увеличением потерь от ипотечного кредитования в США. Собственно за данной динамикой котировок и последовали вчера утром европейские индексы, а за ними и российские торговые площадки. В то же время стоит отметить, что продавцов российских бондов было относительно не много и связано это в первую очередь с тем, что в четверг в США был выходной день по случаю празднования Дня благодарения. В то же время стоит отметить и тот факт, что денежный рынок вчера оставался крепким и оказал своеобразную поддержку внутреннему долговому рынку. Ставки МБК держались в четверг в пределах 5 – 6 % годовых, а к вечеру были замечены на уровне 4.5 % годовых. Тем не менее, большая часть наиболее ликвидных облигаций корпоративного сектора завершила торговую сессию в отрицательной области. Из просевших в цене бумаг выделить можно следующие – Газпром А4 и А9 (-106 б.п. и -15 б.п. соответственно), Лукойл 03 (-23 б.п.), РЖД 05 и 06 (-6 б.п. и -26 б.п. соответственно), ФСК ЕЭС 02 и 05 (-29 б.п. и -35 б.п. соответственно) и др. В секторе госбумаг вчера также главенствовали продавцы. Можно сказать, что продажи присутствовали практически по всей кривой доходности ОФЗ, но при этом торговая активность оставалась не высокой. Таким образом, в отрицательной области завершили торги следующие ОФЗ – 46020 (-21 б.п.), 46021 (-10 б.п.), 46018 (-36 б.п.), 25059 (-2 б.п.), 25060 (-19 б.п.) и др.

Сегодня на рынке рублевых облигаций, скорее всего, можно будет наблюдать разнонаправленные движения котировок. Так, с одной стороны на действия рыночных игроков продолжит влиять нейтрально-негативный внешний фон. В то время как поддержку котировкам облигаций внутреннего долгового рынка попытается оказать денежный рынок. Здесь также отметим, что 21 ноября ЦБ РФ заверил в том, что сжатия ликвидности на российском рынке в ближайшее время не предвидится. «В обозримом будущем я не могу предположить сжатия ликвидности» - сказал в среду заместитель председателя ЦБ РФ Константин Корищенко. По его словам, «мини-кризис» ликвидности в банковской сфере РФ уже завершен, приток капитала в страну восстановился, и уровень денежных средств в системе нормализовался. Кроме того, от ряда официальных лиц в среду прозвучали заявления благоприятного характера. Смысл сказанного сводился к тому, что средства как минимум одного из «институтов развития», Фонда ЖКХ, могут частично поступить на российский рынок облигаций уже в декабре. Здесь же отметим, что в данном Фонде находится около 240 млрд. рублей! Тем не менее, не смотря на весь обозначенный выше позитив, мы полагаем, что агрессивных покупок на рынке рублевых облигаций до окончания периода налоговых выплат ожидать не стоит. В свою очередь, отметим, что период налоговых выплат заканчивается уже на следующей неделе.

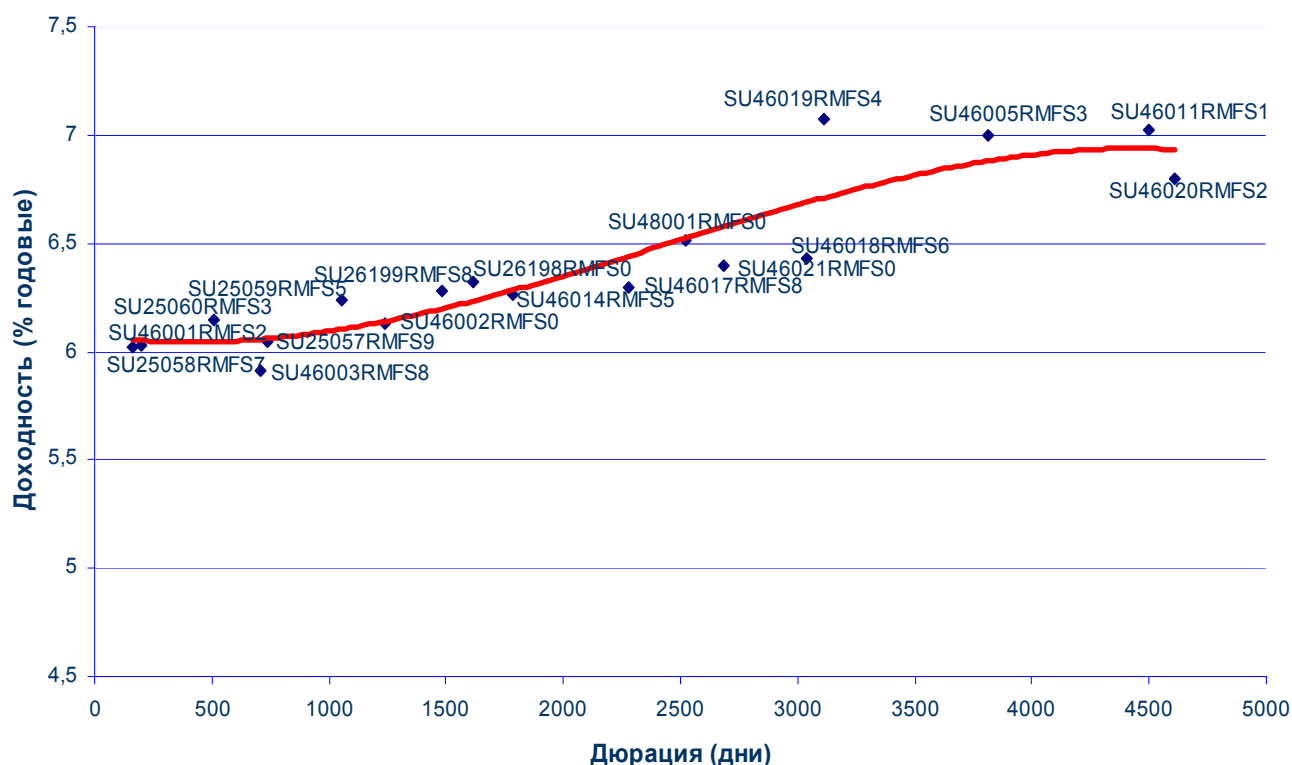
### Итоги размещений:

22 ноября 2007 года состоялось размещение 4-го облигационного займа Акционерного банка газовой промышленности «Газпромбанк». Объем займа составляет 20 млрд. рублей. Срок обращения 5 лет, предусмотрена годовая оферта. По итогам аукцион ставка первого купона была установлена на уровне 7.40 % годовых, что соответствует доходности облигационного займа в размере 7.54 % годовых к оферте. В ходе размещения было подано 35 заявок. Таким образом, учитывая итоги аукциона видно, что в диапазоне доходности от 7.00 до 7.50 % годовых, обозначенной ранее организаторами, разместить заем не удалось. Данный факт, в свою очередь, может свидетельствовать о том, что размещение облигационного выпуска проходило не строго в соответствии со сценарием, запланированным организаторами. Стоит также отметить и тот момент, что, несмотря на достаточно большой объем займа, заявок на конкурсе было не много. Таким образом, можно предположить, что размещение было рыночным только формально и проходило с преобладанием покупателей, обозначенных в нашем ежедневном обзоре от 22 ноября 2007 года.

## Итоги торгов государственными рублевыми облигациями

Name	MatDate	Last	Change, %	Bid	Ask	YieldTM	DayValue	Deals
ОФЗ-25058	30.04.2008	100,1002	0	100,1002	100,16	6,2	72072638	10
ОФЗ-25060	29.04.2009	99,5102	-0,19	99,5102	99,89	6,3	12941296	3
ОФЗ-25061	05.05.2010	99,35	-0,1	99,33	99,43	6,23	372067003	8
ОФЗ-25059	19.01.2011	99,98	-0,02	99,8003	99,98	6,25	17858913	3
ОФЗ-26199	11.07.2012	99,8	0	99,65	99,85	6,29	12475000	2
ОФЗ-46002	08.08.2012	108,55	0,09	108,35	108,5	6,09	42556770	5
ОФЗ-26197	05.10.2012	100,2687	-0,2222			2,46	13338568493	4
ОФЗ-26198	02.11.2012	98,6003	-0,1	98,601	98,7	6,34	1479005	1
ОФЗ-46017	03.08.2016	106,11	-0,01	106,0001	106,13	6,3	95501000	4
ОФЗ-46021	08.08.2018	99,525	-0,1	99,52	99,6	6,44	1047115011	25
ОФЗ-46006	18.03.2020	98,029	0,1543			3,9	43898253	18
ОФЗ-46018	24.11.2021	110,5	-0,36	110,4501	110,85	6,48	197925130	10
ОФЗ-46009	02.06.2027	99,71	0,01			3,03	983141	1
ОФЗ-46020	06.02.2036	102,201	-0,21	102,203	102,3999	6,84	33513804	6

### Кривая доходности ОФЗ-ГКО



## Итоги торгов региональными рублевыми облигациями

Name	MatDate	Last	Change, %	Bid	Ask	YieldTM	DayValue	Deals
Ангарск, 01	21.11.2008	101,5	0			11,58	7729225	2
Башкортостан, 25005	04.11.2009	101	-0,69	101	102	7,6	1410970	1
Белгородская обл., 31001	10.11.2010	99,7	-0,15	99,5	99,85	8,77	9970000	1
Волгоградская обл., 26001	11.06.2009	101,89	-0,02	101,5	101,89	8,44	47379	1
Волгоградская обл., 34001	15.05.2012	101,15	-0,34	100,4	101,16	7,75	12138000	1
Воронежская обл., 31001	15.12.2007	100,27	0	100,27	100,38	8,83	2055535	1
Воронежская обл., 31002	18.06.2009	104,56	-1,03	104,56	104,99	9,01	1254815	2
Иркутская обл., 31003	24.11.2010	99,15	0,5578			8,08	832,86	1
Иркутская обл., 31005	26.10.2011	99,99	-0,01	99,16	99,99	8,68	9999	1
Казань, 31003	29.08.2009	100,6	0			7,82	15092012	6
Калужская обл., 25004	24.12.2007	100,26	-0,2388			6,94	14266998	4
Калужская обл., 31005	29.11.2012	100,2	0,1	99,05	100,2	9,34	100200	1
Калужская обл., 34002	29.08.2011	100,3	0,1	100,3	100,45	8,65	80240000	1
Карелия, 34010	14.04.2011	98,36	-0,9	98,4	98,8	8,8	984	1
Клинский р-н, 25003	25.08.2010	98,25	0			10,19	982500	1
Коми, 35007	22.11.2013	105,15	-0,7082			7,8	1213431	1
Коми, 35008	03.12.2015	99	1,88	97	103	7,48	83160	1
Красноярск, 31005	18.10.2008	99,04	-0,96	99,04	101	8,79	5793127	4
Красноярский кр., 34003	01.10.2008	99,2	0,05	99	99,2	7,08	2972000	3
Ленинградская обл., 26001	08.12.2010	117,75	0,21	117,5	117,9	7,53	654690	12
Ленинградская обл., 26002	05.12.2014	126	0	125,01	127,05	7,45	126000	3
Липецк, 25001	14.10.2009	100	0			7,64	1000000	10
Магадан, 31002	31.05.2010	102	0,4926			9,42	50875000	2
Москва, 25043	17.05.2008	101,75	1,0427			6,52	5087500	1
Москва, 27039	21.07.2014	109,2	0,18	109,01	109,25	6,36	3867181	3
Москва, 32044	24.06.2015	109	-0,09	108,75	109	6,44	54385450	2
Московская обл., 25006	19.04.2011	105,6	-0,05	105,3	105,6	7,24	5286026	9
Московская обл., 26007	16.04.2014	104,31	-0,48	103,11	104,3	7,28	10347445	5
Московская обл., 34005	30.03.2010	106,7	-0,07	106,4	106,67	6,98	1600500	1
Нижегородская обл., 34002	02.11.2008	101,72	-0,18	101,4	101,88	7,6	723202	3
Нижегородская обл., 34003	20.10.2011	101,4	-0,39	101,2	101,5	7,78	13203500	5
Новосибирск, 31003	14.07.2009	107,25	0,33	105,9	107,25	7,36	9177628	9
Новосибирск, 31004	24.06.2010	100,01	-1,18	100,01	100,25	8,73	4849485	5
Новосибирская обл., 02	29.11.2007	100,09	-0,0898			9,34	16602766,2	5
Новосибирская обл., 34013	15.12.2009	99,61	0,08	99,6	100,97	8,51	15131524	7
Ногинский район МО, 25002	21.08.2009	100,1	0,05			10,43	400400	1
Орехово-Зуево МО, 25001	20.06.2008	101,8	0,5333			8,94	19342	1
Пензенская обл., 34001	13.10.2009	101,3	-0,2	101,1	102	8,69	7092000	4
Самарская обл., 25003	11.08.2011	100,6	-0,1	100,01	100,87	7,62	59976780	6
Самарская обл., 25004	20.06.2012	98,12	-0,18	98	98,5	7,68	9812985	2
Саха (Якутия), 25003	17.06.2008	102,5	0,41	102,32	102,5	7,68	1025000	1
Саха (Якутия), 25006	13.05.2010	104,8	0,05	104,6	104,91	7,42	3144000	1
Саха (Якутия), 35001	11.04.2013	101	-0,93	101	101,65	7,9	10100000	1
Саха (Якутия), 35002	17.04.2014	100,8	-2,14	100,75	101,25	7,83	90720000	2
Тверская обл., 25003	30.11.2008	99,65	0			8,57	199300	1
Томская обл, 34030	26.12.2011	98,37	-0,39	98,37	98,86	7,9	5904177	6
Томская обл., 34026	09.11.2009	98	-0,25	98	98,5	8,32	980000	1
Тульская обл., 31001	28.06.2009	100,54	-0,09	100,6	101,9	8,38	6807717	4
Хабаровский край, 31006	24.11.2009	99,54	-0,5594			7,93	6552430,6	5
Чувашия, 25004	27.03.2009	105,11	-0,28	105,1	105,6	8,39	105110000	3
Чувашия, 31005	05.06.2011	100	-2,15	99	101,5	8	1100000	2
Чувашия, 31006	17.04.2012	98,25	0,2	98	98,5	8,32	8842500	1
Ярославская обл., 31004	26.05.2009	104,1	1,7894			7,44	1769700	6

Ярославская обл., 34006	19.04.2011	98,65	-0,6	98,6	98,9	8,04	46370500	3
Ярославская обл., 34007	30.03.2010	99,72	-0,28	99,2	99,85	7,93	24191788	6

## Итоги торгов корпоративными рублевыми облигациями

Name	MatDate	Last	Change, %	Bid	Ask	YieldTM	DayValue	Deals
АБ РОССИЯ, 01	21.07.2010	99,5	0	99,25	99,8	10	995	1
Авиакомпания Сибирь, 01	17.07.2012	98,3	-0,2	98,3	98,4	12,65	5180434	2
АВТОВАЗ, 04	20.05.2014	98,85	-0,0202			8,8	988,5	1
АВТОВАЗБАНК, 01	02.04.2010	97,6	-0,2	97,75	98	19,82	4202410	8
Автомир-Финанс, 01	01.09.2009	99,85	-0,3195			16,6	999498,5	1
Агрика, 01	29.09.2009	98,8	-0,2	98,7	99	15,81	2321940	2
Адамант-Финанс, 01	05.06.2008	99,38	-0,27	99,45	99,75	13,75	295187	9
Адамант-Финанс, 02	20.05.2010	97,6	-0,66	97,6	98,05	14,61	13575278	22
АИЖК (Горно-Алтайская обл.), 01	13.04.2010	99,57	-1,4158			11,95	1995,7	2
АИЖК, А1	01.12.2008	103,39	0,1356			8,11	25857000	4
АИЖК, А4	01.02.2012	104,75	-0,1	104,5	105,19	7,58	2095000	1
АИЖК, А5	15.10.2012	99,25	-1,24	99,25	100,2	7,77	2486250	2
АИЖК, А7	15.07.2016	100,5	-0,42	100,3	100,5	7,81	8197255	6
АИЖК, А8	15.06.2018	100,4	-0,35	100,1	100,4	7,77	19041699	12
АИЖК, А9	15.02.2017	99,4	-0,4	99,3	99,75	7,82	7961000	5
АиФ—МедиаПресса-Фин, 01	17.06.2009	99,6	-0,16	99,61	99,75	17,71	990024	5
АК БАРС Банк, 02	22.01.2009	98,65	-0,34	98,5	98,75	9,44	6412250	2
АКБ СОЮЗ, 01	24.04.2008	99,95	0,05	99,8	99,99	9,69	4999500	3
АКБ СОЮЗ, 02	05.10.2009	99,92	-0,13	99,92	100,07	9,83	550210	2
АЛАДУШКИН Финанс, 02	23.11.2011	97,56	-0,09	97,65	97,95	14,2	107316	1
Алмазный дом Грэйс, 01	07.06.2012	100	0			13,91	550000	1
Алькор и Ко, 01	08.12.2009	99,6	0,05	99,66	99,85	19,2	595608	1
Альянс Русский Текстиль, 02	05.03.2009	98	0,26	97,8	98	15,58	388276	4
АМУРМЕТАЛЛ, 01	26.02.2009	100	-0,11	100	100,17	10,02	150170	3
АПК Аркада, 01	28.06.2008	99	0,51	99	99,5	15,99	407088	3
АПК Аркада, 02	20.02.2009	99,6	0,72	98,2	99,6	14,18	1493914	3
АПК ОГО, 03	09.07.2010	98,9	0,22	98,71	98,9	15,95	989	1
Аптечная сеть36.6, 01	30.06.2009	96,55	-3,16	96,5	99,65	12,68	8384920	14
Арбат энд Ко, 01	20.06.2008	99	-0,3	99	99,75	12,69	798930	1
Арктел—Инвест, 01	17.07.2009	99,7	-0,3			12,71	697,9	1
АСПЭК, 01	31.03.2010	96,1	0,21	95,51	96,1	18,06	24025	2
Атомстройэкспорт-Финанс, 01	24.05.2011	99,8	0,3015			8,04	548900	1
Банана-Мама, 01	23.10.2009	99,5	0,5051			12,96	995	1
БАНАНА-МАМА,02	12.08.2010	97,7	-0,1	97,25	98,2	14,01	504132	11
Банк Возрождение, 01	03.03.2010	100,4	-0,25	100	100,65	8,93	502000	1
Банк ВТБ, 04	19.03.2009	99,46	-0,09	99,45	99,56	8,13	122409024	8
Банк ВТБ, 06	06.07.2016	99,9	-0,3988			6,02	2397000	2
Банк ЖилФинанс, 01	19.12.2008	100	0,1101			9,54	3200000	1
Банк ЗЕНИТ, 03	09.11.2011	100,1	0,05	100	100,1	9,49	200200	1
Банк НФК, 02	12.05.2009	98,5	-0,2532			13,8	4107450	1
Банк Петрокоммерц, 02	31.08.2009	99,99	1,26	95,5	99,94	8,67	1000	1
Банк СЕВЕРНАЯ КАЗНА, 01	01.10.2009	99,7	0			10,46	1562512	2
Бахетле-1, 01	19.05.2010	99,8	0,3	99,3	99,8	12,02	200593	2
БЕЛАЗКОМПЛЕКТ ПЛЮС, 01	22.10.2009	97,92	3,07	96,01	97,91	18,64	24993	5
Белон-Финанс, 02	23.02.2012	99,4	0	99,4	99,45	9,84	994000	2
ВБД ПП, 02	15.12.2010	102,5	-0,19	102,5	102,9	8,22	8505450	4
Вежа-Инвест, 01	02.03.2010	99	-0,6	98	100	16,95	485100	1
Виктория-Финанс, 01	29.01.2009	99,3	-0,3	99,4	99,6	11,32	24825	1
Виктория-Финанс, 02	16.02.2010	99,7	-0,1	99,6	99,8	11,33	514452	11
Волгабурмаш, 01	08.10.2008	99,6	-0,11	99,67	99,75	14,97	1519900	6
ВолгаТелеком, ВТ-2	30.11.2010	100,54	0,24	100,28	100,55	7,79	2009005	2
ВолгаТелеком, ВТ-3	30.11.2010	101,04	0,01	101,04	102,3	8,08	6712273	4
ВолгаТелеком, ВТ-4	03.09.2013	102,25	-0,27	100	102,3	6,82	2045000	1
Волжская текстильная комп.,	18.12.2009	99,8	-0,08	99	99,86	15,27	99800	1



01								
Волшебный край, 01	02.12.2008	99,48	-0,52			14,63	19900000	2
ВТО ЭРКОНПРОДУКТ, 01	10.09.2009	99,35	-0,25	99,2	99,35	13,94	4967500	3
Газпром, А9	12.02.2014	101,05	-0,15	100,85	101,27	7,14	4784001	4
Газпром, А4	10.02.2010	101,31	-1,06	101,3	102,31	7,7	63014698	41
Газпром, А6	06.08.2009	100,24	0,09	99,6	100,25	6,9	2004	2
Газпром, А7	29.10.2009	99,9	0	99,8	100	6,96	2997000	2
Газпром, А8	27.10.2011	100,2	0,05	100,01	100,2	7,06	22040	4
Газпромбанк, 02	20.11.2013	99,97	-0,08			6,78	19994000	1
ГАЗ-Финанс, 01	08.02.2011	99,9	0,1	99,8	99,9	9,04	764700	4
ГИДРОМАШСЕРВИС, 01	24.11.2009	99,5	0			11,18	149250	2
ГК Заводы Гросс, 01	22.04.2010	99	0,35	98,6	99,1	15,94	11113514	5
Главмосстрой-Финанс, 02	17.03.2011	100,4	-0,14	100,25	100,45	9,67	1506000	1
ГЛОБЭКСБАНК, 01	15.03.2010	98,3	0,29	97,97	98,3	17,43	68850	2
Городской Супермаркет, 01	21.07.2009	99,8	0,0702			12,69	63872	1
ГОТЭК, 02	18.06.2009	97,5	-0,2	97,2	98,19	15,75	8872600	14
Группа Джей Эф Си, 01	20.10.2011	97,45	-0,1	97,46	97,6	12,62	6305985	3
Группа НИТОЛ, 02	15.12.2009	98,7	-0,2	98,75	99	12,86	3014350	6
Группа Черкизово, 01	31.05.2011	99,97	-0,01	99	99,49	9,06	5998200	1
ГСС, 01	26.03.2017	97,5	-1,07	97,4	98,5	9,57	50700	1
ГТ-ТЭЦ Энерго, 03	18.04.2008	99,2	-0,1	99,15	99,25	12,86	8109220	14
ГТ-ТЭЦ Энерго, 04	02.09.2009	97,97	1,21	96,9	98	12,34	5849480	6
Детский мир-Центр, 01	26.05.2015	98	-0,51	97,5	98,5	9,07	1960000	2
Джей Эф СИ, 02	04.12.2007	100	0			5,04	1000	1
ДЗ-Финанс, 01	23.05.2008	97,85	0			15,66	978,5	1
Дикая Орхидея, 01	09.04.2009	99,75	-0,15	99,6	99,9	14,08	10800689	3
Диксис Трейдинг, 01	20.07.2009	99,95	-0,05		99,95	11,41	9995000	10
Дикси-Финанс, 01	17.03.2011	92,5	-1,6	90	93,5	12,41	477300	11
ДОМО-ФИНАНС, 01	14.02.2008	98,91	-0,19	98,91	99,3	17,98	328163	6
Дорогобуж, 01	11.06.2008	100	-0,7444			8,76	501999	12
Дымовское колбасное пр-во, 01	30.10.2009	99,5	0,15	99,4	99,55	12,46	7960000	2
Жилсоципотека-Финанс, 01	22.10.2009	99,95	-0,05			13,65	3101848,9	17
ЖК-ФИНАНС, 01	24.12.2009	99,94	-0,06	99,5	99,95	15,45	749550	2
Завод Автоприбор, 01	29.04.2009	99	0	98,95	99,95	14,46	9900	1
ИК Рубин, 01	13.10.2009	100,3	0,0998			13,29	501500	1
ИКС 5 ФИНАНС, 01	01.07.2014	98	0,05	97,75	98,25	8,64	470400	2
Инвестторгбанк, 01	14.10.2008	100,1	-0,0499			10,39	20020	1
Инком-Лада, 01	22.11.2007	100	0			12,37	4000492,3	5
Инком-Лада, 02	12.02.2010	100,03	0,05	100	100,06	12,4	4149885	12
Инком-Лада, 03	10.06.2011	98,05	-0,15	97,76	98,4	12,98	932980	3
ИНПРОМ, 02	15.07.2010	99	-0,8	98,7	99	9,96	495000	1
ИНПРОМ, 03	18.05.2011	99,9	0,05	98,8	99,9	9,26	1991998	3
Интегра Финанс, 01	20.03.2009	100	-0,5	100	100,5	10,75	500000	2
ИТЕРА НГК, 01	07.12.2007	100,02	0,07	99,92	100	9,23	520104	1
КАМАЗ-ФИНАНС, 02	17.09.2010	99,3	-0,4	99,35	99,65	9,54	80489500	9
КамскДол-Ф, 03	04.06.2009	100,5	-0,11	100,3	100,5	12,37	314565	2
Карусель Финанс, 01	12.09.2013	99,5	0,3	98,5	99,25	10,63	11940000	1
КБ ДельтаКредит, 02	30.05.2010	100	0			6,78	2000000	2
КБ ИнтехБанк, 01	30.07.2009	99	-0,1009			14,01	4950100	2
КБ ЛОКО-БАНК, 02	22.04.2008	99,9	-0,1			11,28	1468530	1
КБ МИА, 04	01.10.2015	100	0	99,9	100,25	9,31	45000000	32
КБ Солидарность, 01	01.12.2009	99,48	-0,02	99,4	99,5	29,66	2193220	15
КИТ Финанс Инвестбанк, 01	18.12.2008	99,9	0	99,9	99,97	11,29	3779070	7
КИТ Финанс Инвестбанк, 02	23.03.2010	99,4	-0,38	99,35	99,5	11,03	1590400	1
КМБ-БАНК, 02	30.11.2011	99,69	0,413			8,21	498450	1
КМЗ-Финанс, 01	10.06.2010	99,66	0,25	99,5	99,7	10,38	29895000	2
КМПО-Финанс, 01	16.03.2010	98,75	-0,25		98,75	11,2	187625	2
Кокс, 01	16.07.2009	99,4	-0,2	99,4	99,8	9,56	11025580	3
КомАгентство Домодедово, 02	22.05.2008	100	0,05	99,9	100,02	11,3	815484	12

Лаверна, 01	08.04.2010	99,75	0	99,75	100,5	11,59	47880	1
Ладья-Финанс, 01	13.09.2012	100,33	0,33		100,33	9,75	867855	1
Лебедянский, 02	02.03.2010	99,75	-0,5484			10,06	1995	2
Ленэнерго, 02	27.01.2012	98,95	-0,3	98,75	99,4	9,03	494750	1
Ленэнерго, 03	18.04.2012	97,5	-0,1	97,5	98,98	8,9	3900	1
ЛМЗ Свободный сокол, 03	24.05.2011	98,8	0			13,19	750880	1
ЛОМО, 03	05.09.2009	99	-0,01	98,8	99	14,27	7227000	4
ЛР-Инвест, 01	17.07.2012	100	-0,07			9,94	550000	2
ЛУКОЙЛ, 02	17.11.2009	100,45	0,05	100,25	100,45	7,13	19183474	10
ЛУКОЙЛ, 03	08.12.2011	100	-0,23	99,95	100,29	7,22	3273500	4
ЛУКОЙЛ, 04	05.12.2013	101	-0,2	100,95	101,3	7,32	61614	3
Магнит Финанс, 01	19.11.2008	100,4	-0,1492			9,12	1522064	12
Магнит Финанс, 02	23.03.2012	97,5	-0,1	95	98	9,1	19500000	1
МаирИнвест, 02	27.11.2007	99,98	-0,01			11,49	15996800	1
Макромир-Финанс, 02	03.07.2012	98,5	-0,51	97,5	99	14,67	508260	11
Макси-Групп, 01	12.03.2009	98,5	-0,05	98,27	98,7	19,74	413675	5
Марийский НПЗ-Финанс, 01	16.12.2008	97	-3	97	100	14,71	789960	2
Марта Финанс, 01	22.05.2008	98,2	0,2	98,06	98,3	19,67	4838773	33
Марта Финанс, 02	06.12.2009	99,7	0,05	99,73	99,9	25,74	499480	2
Марта Финанс, 03	02.08.2011	98,5	-0,2	98,51	98,6	21,93	3048563	11
Мастер-Банк, 02	23.05.2008	99,6	0,1005			12,67	709160	12
Мастер-Банк, 03	30.11.2011	99,9	-0,05	95,01	99,9	14,8	3996000	3
Матрица Финанс, 01	10.12.2008	95,15	0	94,95	95,15	17,95	412302	4
Махеев Финанс, 01	03.06.2010	98	-0,1	97,9	98,5	16,97	6360300	19
МГТС, 05	25.05.2010	99,87	0,1605			7,48	1018752	2
МДМ-Банк, 03	01.10.2009	99,7	0,5	98,5	99,15	9,04	297247	7
МельКомбинат, 01	26.02.2009	99,6	-0,3701			1,52	996	1
Метзавод Серова, 01	27.02.2009	99,84	0	97	98,25	9,06	5990400	1
Метрострой Инвест, 01	23.09.2011	100	0			8,61	250000	1
Мечел, 01	22.11.2007	99,9	1,4213			6,05	59940	1
Мечел, 02	12.06.2013	101,3	-0,1	101,2	101,4	7,98	10130000	1
МИА, 03	23.02.2012	100,15	0			8,06	2303450	1
МИАН-Девелопмент, 01	02.03.2010	72	-5,26	72	74,99	72,41	258779	22
МИК, 01	01.03.2010	99,8	5	97,23	99,6	13,86	54191400	2
М-Индустрия, 01	16.08.2011	102,5	0	100	102,5	11,72	4215298	5
Миракс Групп, 01	19.08.2008	100	-0,15	100	100,6	10,73	69000	1
Миракс Групп, 02	17.09.2009	100,7	-0,79	100,7	101,35	10,82	96672	1
Мираторг Финанс, 01	02.08.2012	97	-2,02	97	97,75	16,43	247350	1
МИР-Финанс, 01	27.12.2007	99,95	0	99,8	100	11,09	999500	1
МИЭЛЬ-ФИНАНС, 01	13.07.2010	97	-2,12	97,02	99	17,87	1940	1
МК Евросервис, 01	18.12.2007	99,8	0,59	99,2	99,59	16,91	2041208	5
Мкапитал, 01	20.08.2009	100	0			8,75	500000	10
ММБ, 02	11.02.2009	100,85	0,6286			4,94	1008500	1
ММК-Трансфинанс, 01	10.07.2008	99,07	-0,26	99	99,7	13,44	21795	1
МОИА, 01	21.12.2010	98	-2	86,9	96	10,21	882	1
МОИА, 03	14.06.2014	97	0	96	97,5	8,62	562600	13
Мой Банк, 01	26.12.2008	99,95	0	98,8	100	13,01	449775	9
Московский КредитБанк, 02	04.06.2009	100	0,1	99,97	100	10,42	3499325	3
Московский КредитБанк, 03	16.06.2010	97,5	0	95	100	12,4	975	1
Москоммерцбанк, 02	15.02.2011	99,8	-0,2			8,77	4990	1
Мосмарт Финанс, 01	12.04.2012	99	0	98,5	99	13,93	5517059	23
Мособлгаз, 01	17.05.2011	95,75	-0,26	95,05	95,75	14,03	5578986	15
МосОблГаз-Финанс, 01	21.12.2008	100	0	99,75	99,99	11,01	21000	1
Мособлтрастинвест, 01	26.09.2009	97,49	-0,51	96	97,3	11,64	4094580	1
Мособлтрастинвест, 02	26.03.2011	96,98	1,02	96	96,99	11,79	970	1
МосОблЭлектроСеть, 01	06.09.2011	99,45	0,03	99,33	99,6	8,38	2248726	6
МоссельпромФинанс, 01	12.12.2008	99,15	-0,1	99,15	99,5	13,81	378753	1
Мосэнерго, 01	13.09.2011	99,96	0,46	99,65	99,95	7,7	1000	1
Мосэнерго, 02	18.02.2016	99,7	-0,05	99,4	100	7,88	997000	1
Мотовилихинские заводы, 01	22.01.2009	99,63	-0,01	99,5	99,6	9,96	399556	3
МГПМ Магнолия, 01	22.07.2010	99	1,5	98	99	14,22	280170	2

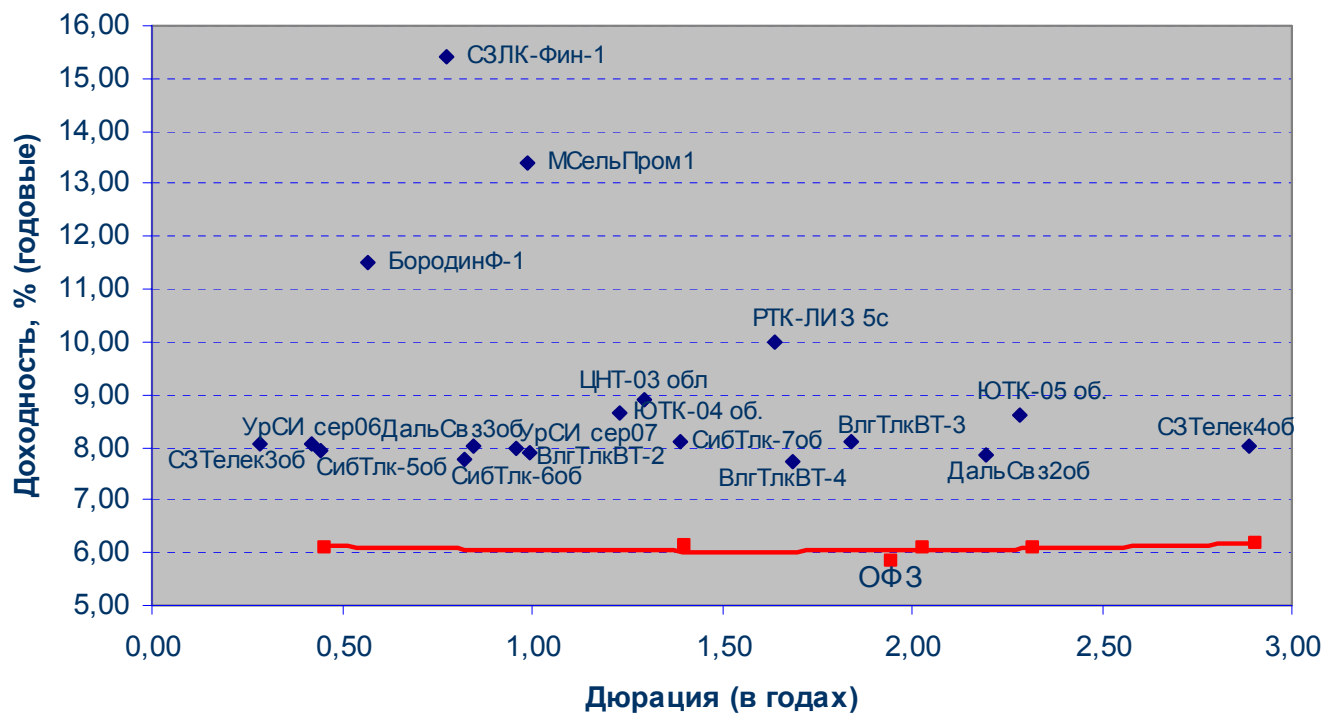


МПО Красный Богатырь, 01	11.02.2010	100	0			11,15	9998000	2
НатурПродукт-Инвест, 02	16.06.2009	99,8	0,05	99,8	100	13,79	2495000	1
НижекамскНХ, 04	26.03.2012	102,45	-0,0488			8,22	10245000	1
НИКОСХИМ-ИНВЕСТ, 02	20.08.2009	98,6	0,16	98,3	98,6	12,71	8364008	14
НК АЛЬЯНС, 01	14.09.2011	98,4	-0,1	98	98,5	10,13	6166800	2
Новые Черемушки, 02	22.04.2008	99,85	0		99,85	12,17	1997	2
НОМОС-БАНК, 07	16.06.2009	99,95	0	99,9	99,95	9,01	12649343	11
НПО Сатурн, 03	06.06.2014	97,5	-0,61	97,25	98,4	11,68	5355000	2
НутрИнвестХолдинг, 01	09.06.2009	98,7	-0,1	98,63	99	12,51	493500	2
ОГК-5, 01	29.09.2011	98,9	0,25	98,75	99	8,31	1236742	3
ОМЗ, 05	30.08.2011	101,9	-0,1		101,8	7,77	2343700	1
ОСТ, 02	08.05.2008	99,74	-0,25	99,74	100,03	13,49	39098	1
ОтечЛекарстваФинанс, 02	17.02.2009	100	-0,1199			10,26	5000000	1
ОЧАКОВО, 02	19.09.2008	98,8	-0,2	90	98,8	10,82	4612161	7
ПАВА, 01	15.06.2008	100	5,2632			1	1000	1
ПАВА, 02	21.10.2011	100	-1,48	100,01	101	13,09	6000000	3
Паркет-Холл-Сервис, 01	01.04.2010	100,02	0,02	99,95	100,15	13,74	2000200	11
Парнас-М, 02	17.11.2011	92,8	-0,22	92	94,5	15,92	2322950	3
Патэрсон-Инвест, 01	17.12.2009	98,55	0,13	98,42	99	13,25	1568858	16
ПЕНОПЛЭКС Финанс, 01	17.12.2009	99,26	0,05	99,25	99,4	12,98	158960	2
Первая Ипотечная Компания, 05	20.05.2008	99,68	-0,02	99	99,6	10,48	174440	1
Пермэнерго, 01	22.05.2012	99,5	0,7595			8,55	1990	1
ПКФ ДиПОС, 01	19.06.2012	98,5	0	98,5	98,85	13,73	985	1
Промтрактор-Финанс, 01	03.07.2008	99,9	0,2	99,6	99,9	9,56	1998000	2
Промтрактор-Финанс, 02	18.10.2011	100,7	-0,3	100,7	100,89	10,59	12124991	5
ПТПА-Финанс, 01	11.11.2009	100	0	100		12,88	4002750	3
Радионет, 01	27.08.2008	99,6	-0,36		100	12,31	14940000	10
Разгуляй-Финанс, 02	27.09.2011	99,05	-0,2	99,05	99,15	13,37	515060	1
Разгуляй-Финанс, 03	16.03.2012	98,45	0,46	97,25	98,45	12,61	56347573	16
РАФ, 03	21.09.2008	99,25	0	98,85	99,2	8,29	9925	1
Ренинс Финанс, 01	30.03.2010	99	1,02	98,68	99,25	13,69	2502680	13
РЕТАЛ, 01	09.12.2009	97,21	-0,2	97,21	97,42	13,21	97210	1
РЖД, 02	05.12.2007	100,01	-0,02	100,01	100,05	7,47	10002050	3
РЖД, 03	02.12.2009	102,68	0,08	102,1	102,4	7,01	1027	1
РЖД, 05	22.01.2009	99,6	-0,06	99,4	99,73	7,14	15957000	5
РЖД, 06	10.11.2010	100,25	-0,26	100,25	100,54	7,39	82361100	10
РЖД, 07	07.11.2012	102,4	0	101,5	102,4	7,09	3133060	4
РКС, 01	15.04.2009	100	0	96	100,49	10,41	6000000	1
РМК-ФИНАНС, 01	06.04.2010	98,99	0,7	98	98,5	9,44	990	1
РОСБАНК, 01	15.02.2009	100,2	0,45	99,86	100,2	7,69	959916	1
РОСИНТЕР РЕСТОРАНТС, 03	26.11.2010	99,6	-0,1304			11,88	49800	1
Россельхозбанк, 02	16.02.2011	100,6	0,8	99,6	100,6	7,86	1006	1
Россельхозбанк, 03	09.02.2017	99,1	0,56	98,3	98,99	7,93	1982	2
Россельхозбанк, 04	27.09.2017	100,15	-0,05	99,92	100,25	8,16	5057625	3
Роствертол, 01	26.05.2009	99,9	-0,04			10,31	1558440	3
Русагро, 01	19.07.2008	100	0			8,65	55793000	1
Русский Стандарт, 04	03.03.2008	98,85	-0,14	98,85	98,99	12,83	15390975	4
Русский Стандарт, 05	09.09.2010	96,5	-0,1	96,1	96,75	13,61	7864750	2
РуссНефть, 01	10.12.2010	91	0	90,01	91	19,92	186612	5
Русфинанс Банк, 01	02.12.2008	101,15	0			6,62	3034500	11
Русфинанс Банк, 03	13.05.2009	98	-1,8528			9,17	10780000	1
Русфинанс Банк, 04	12.02.2010	100	0			7,88	3000000	11
Русь-Банк, 02	22.02.2010	97,05	-1,47	97,1	98,64	14,18	5119960	4
Рыбинскабель, 01	28.02.2012	100,25	0,25	99,95	100,24	10,19	5013	1
Салют-Энергия, 01	25.12.2007	99,8	-0,05	99,86	99,91	12,2	16028257	28
Санвэй Груп, 01	03.12.2008	99,8	0,05	99,6	99,94	16,08	998000	1
Сахарная Компания, 01	10.11.2009	96	1,16	95,3	95,99	23,28	19200	1
Сахатранснефтегаз, 01	02.12.2009	101,1	0,45	100,99	110,12	9,96	9296100	6
Свободный Сокол, 02	22.11.2007	100	0			11,77	1800	2

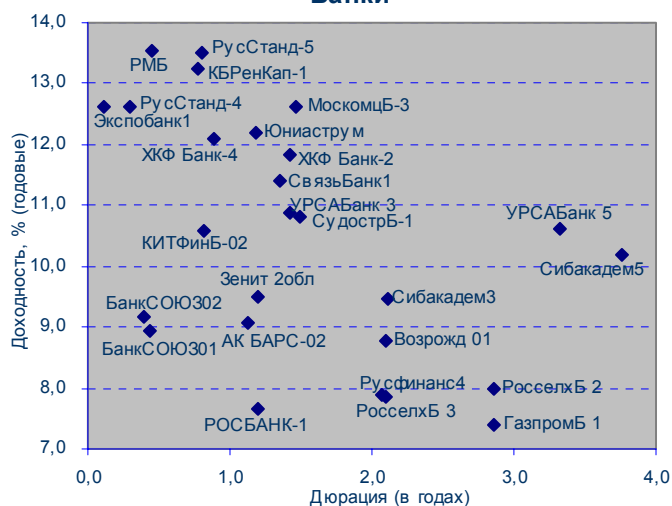
Северсталь-авто, 02	17.07.2013	97,67	-0,31	97,05	97,85	8,88	19532000	2
СевЗапТелеком, 04	08.12.2011	100,7	0,7		100,7	8,09	1007	1
Седьмой Континент, 02	14.06.2012	98,1	0	97,81	98	9,31	19618000	2
Сибакадемстрой, 01	12.05.2009	97	-0,31	96,5	97	20,34	283915	5
СибирьТелеком, 06	16.09.2010	99,9	0,1	99,65	99,92	8,11	27170080	2
СибирьТелеком, 07	20.05.2009	100,7	0,2	100	102,65	8,31	3272750	1
Синергия, 01	22.04.2009	99,6	0,2	99,3	99,5	12,31	505210	2
Синергия, 02	22.07.2010	97,95	-0,05	97,8	98	13	1574990	13
СИФ, 02	13.08.2009	98,8	-0,55	98,6	98,8	8,94	2469000	2
СК Спецстрой-2, 01	20.05.2010	100,03	0			8,7	10001500	20
СМАРТС, 03	29.09.2009	98,1	0,1	98	98,1	17,18	992772	7
СОК-Автокомпонент, 01	24.04.2008	99,05	-0,44	99	99,05	14,85	2479028	5
СОРУС КАПИТАЛ, 01	05.11.2009	99,8	-0,2	99,8	100	12,79	3284432	4
Спортмастер Финанс, 01	21.05.2010	100	-0,1896			8,98	90000000	2
Стройтрансгаз, 01	25.06.2008	99,7	-0,16	99,5	100,88	10,36	9979986	2
Стройтрансгаз, 02	13.07.2012	97,5	0	96,5	97,5	9,37	11621960	5
СУ-155 КАПИТАЛ, 03	15.02.2012	99,44	-0,06	99,39	99,49	12,91	3686846	5
Сувар-Казань, 01	31.03.2009	99,2	-0,01	99,2	99,55	15,28	496000	1
Судостроительный банк, 01	02.07.2009	98,7	0,2	97,01	98,69	11,02	6365274	8
Сэтл Групп, 01	15.05.2012	99,5	-0,5	99,01	100,2	12,2	9552000	1
Талосто-Финанс, 01	06.03.2009	99,4	0	99,4	99,7	10,76	99400	1
Татэнерго, 01	13.03.2008	100,1	-0,1	100,1	100,4	9,44	150150	1
ТГК-1, 01	11.03.2014	98,87	-0,08	98,05	98,85	8,46	34205560	6
ТГК-4, 01	31.05.2012	99	0,15	98,05	98,85	8,47	4950000	1
ТГК-6-Инвест, 01	21.02.2012	99,87	0,0701			8,1	2496750	11
ТД Евросеть, 02	02.06.2009	99,85	-0,08	99,85	99,92	15,17	35175837	33
ТД КОПЕЙКА, 01	17.06.2008	96,25	-0,77	96,25	97	17,45	1046782	10
ТД КОПЕЙКА, 02	15.02.2012	91,74	-0,3	91,74	92	17,17	1191050	6
ТД Спартак-Казань, 01	23.01.2008	100	0	99	100,05	13,13	115000	1
Тензор-Финанс, 01	17.11.2009	99,82	0,27		99,99	12,98	357356	1
ТехноНИКОЛЬ-Финанс, 01	11.11.2009	98,85	0	98,85	99,15	12,94	345975	4
ТехноНИКОЛЬ-Финанс, 02	07.03.2012	96	-0,31	96	96,29	12,59	657160	2
Техносила-Инвест, 01	26.05.2011	98,45	0			13,58	3526610	2
ТКБ, 01	01.06.2009	99	0			11,4	9900000	1
ТМК, 02	24.03.2009	99,6	-0,13	99,6	99,85	8,07	451188	1
ТМК, 03	15.02.2011	100	-0,15	99,95	100,1	8,02	1200000	2
Торговый Дом Мечел, 01	12.06.2009	92,5	-0,5376			10,76	169275	1
ТРАНСАЭРО-Финансы, 01	05.02.2009	98,6	-0,05	98,32	98,6	12,26	19720	1
ТрансКредитБанк, 02	12.06.2012	97,7	0,1	97,6	97,69	9,08	11233478	3
Удмуртнефтепродукт, 01	01.09.2008	98,3	-0,23	98,3	98,51	12,35	49150	1
УК ГидроОГК, 01	29.06.2011	102	-0,2	101,7	102,3	7,59	1020000	1
УНИКУМ-ФИНАНС, 01	15.12.2009	99,51	-0,35	99,61	99,8	20,16	193795	3
Управляющая компания СПК, 01	25.05.2010	97	-1,0204			13,77	4850	1
Уралвагонзавод-Фин, 01	30.09.2008	99,6	-0,16	99,75	100,1	10,11	498050	2
Уралзавод прецсплавов, 01	10.06.2010	90	-2,18	90,05	92,89	35,76	2983077	14
УралСвязьИн, 06	17.11.2011	100,25	-0,1	99,77	100,25	8,09	1003	1
УралСвязьИн, 07	13.03.2012	100,3	-0,25	99,75		8,3	10030998	2
УРСА Банк, 03	04.06.2009	97,53	-0,98	97,2	98,5	11,72	25957100	12
УРСА Банк, 05	18.10.2011	99,98	1,99	97,5	99,8	10,3	6004782	2
УРСА Банк, 07	19.07.2012	95	0,37	94,2	95	11,35	3842750	3
Уфимское МПО, 02	17.12.2009	99,75	-0,1	99	99,79	10,18	404053	3
ФК Еврокоммерц, 01	18.12.2009	99,85	-0,15		100,05	13,56	469295	1
ФК Еврокоммерц, 03	18.06.2010	95,8	-4,16	95,8		14,26	502360	12
ФСК ЕЭС, 01	18.12.2007	100,11	-0,04	100,09	100,14	7,22	7007700	1
ФСК ЕЭС, 02	22.06.2010	101,85	-0,29	101,85	102,2	7,58	54075500	9
ФСК ЕЭС, 03	12.12.2008	99,9	0,05	99,7	100	7,32	500500	2
ФСК ЕЭС, 04	06.10.2011	100	-0,25	99,6	100,5	7,43	2001003	2
ФСК ЕЭС, 05	01.12.2009	99,5	-0,35	99	99,75	7,61	18159913	7
ХайлендГолдФинанс, 01	02.04.2008	99,81	-0,26	99,85	100,15	13,93	781482	13
ХК Белый фрегат, 01	17.12.2009	99,85	-0,15	99,96	100,05	18,04	4993	1

ХК ДОМОЦЕНТР, 01	08.07.2010	95,8	0,01	95	96	16,26	2203400	10
ХКФ Банк, 02	11.05.2010	95,9	-1,13	95,01	96	12,76	959000	2
ХКФ Банк, 03	16.09.2010	98,25	0,77	97,5	98,45	12,22	11520805	6
ХКФ Банк, 04	12.10.2011	98,64	0,14	98,2	98,64	12,07	2397102	3
Хлебозавод-28, 02	09.12.2008	100	0			12,54	2000	2
ХМАО, 05	27.05.2008	103,15	0,1456			6,06	4872806	8
ХМЛК Открытие, 01	11.11.2008	96,8	0,31	96,81	98	17,86	387200	4
Холидей Финанс, 01	01.04.2010	98,3	0,05	98,1	98,35	13,7	12059652	2
ЦентрТелеком, 04	21.08.2009	109,45	0,27	109,25	109,45	8,04	31735389	4
ЦентрТелеком, 05	30.08.2011	100,19	0,01	100,1	100,19	7,96	4007600	1
ЦУН, 01	22.04.2010	99,5	0,3	99,45	99,69	12,57	895500	1
Челябинский ТПЗ, 01	16.06.2010	100,55	0,25	100,35	100,58	8,65	50208784	9
Челябэнерго, 01	13.05.2010	99,85	-0,0501			8,85	46929500	2
ЭйрЮнион, 01	10.11.2009	96,97	-0,04	96,9	96,95	15,15	1654819	7
ЭКСПОБАНК, 01	29.12.2009	99,8	-0,05	99,8	99,9	13,54	10132350	10
Электроника, 01	13.04.2008	99,51	0,01	98,6	99,5	13,41	1000476	2
Элемент Лизинг, 01	24.03.2010	99,8	-0,1	99,82	99,9	13,72	1520952	2
Энергомаш-Финанс, 01	22.11.2011	99,95	-0,04			11,92	9995000	2
ЭнергоСтрой-Фин, 01	20.05.2011	98	2,0833			11,87	1960100	2
Энергоцентр, 01	11.07.2010	99,5	0,25		100	9,99	17412500	10
ЭФКО, 02	22.01.2010	99,55	-0,01	99,55	99,84	13,37	2502741	3
ЮГК ТГК-8, 01	10.05.2012	99,1	0,35	99	99,5	8,85	7941449	10
ЮгТранзитСервис, 02	25.11.2008	101	-10,4213			10,92	68100	3
ЮЛК-ФИНАНС, 01	28.04.2010	99	1,02	98,21	99	17,66	8286	1
ЮНИАСТРУМ БАНК, 02	19.04.2010	97,4	0,31	97,02	97,5	14,52	1973350	3
ЮТК, 03	10.10.2009	100,15	-0,15	100,14	100,35	8,56	113215400	7
ЮТК, 04	09.12.2009	101,6	0	101,61	101,9	8,97	7848600	8
ЮТК, 05	30.05.2012	94,25	-3,23	97,3	97,95	10,44	1945	2
ЮТэйр-Финанс, 02	10.03.2009	98,6	-0,4	98,6	99,4	15,6	27706332	11
Якутскэнерго, 02	08.03.2012	98	-2	97,7	98,35	10,51	4900000	1

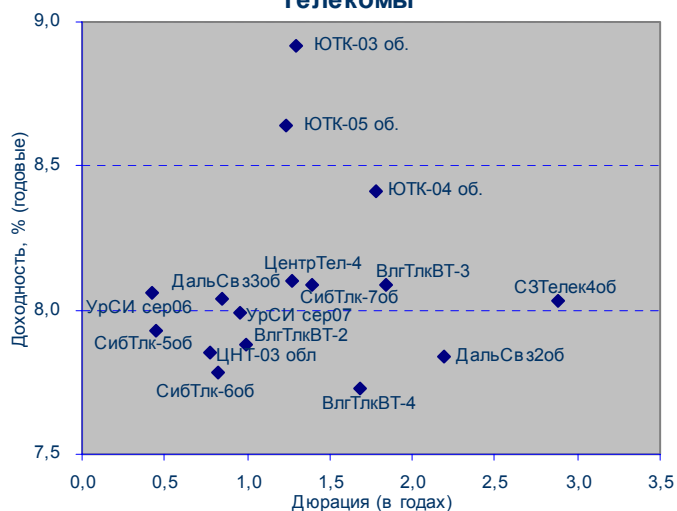
### Кривая доходности корпоративных облигаций (организатор/андеррайтер Связь-Банк)



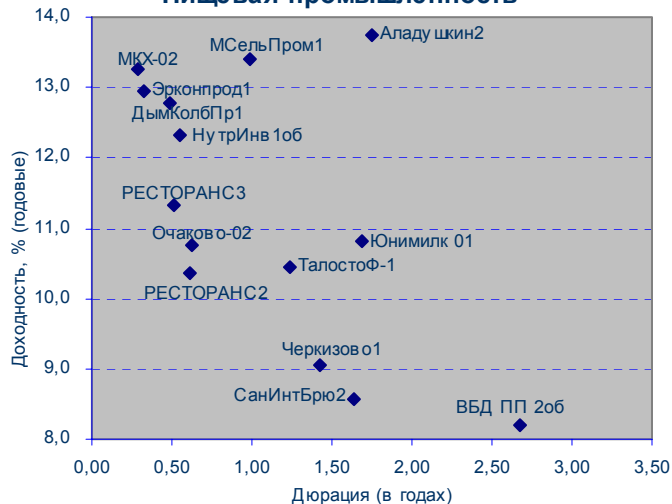
## Банки



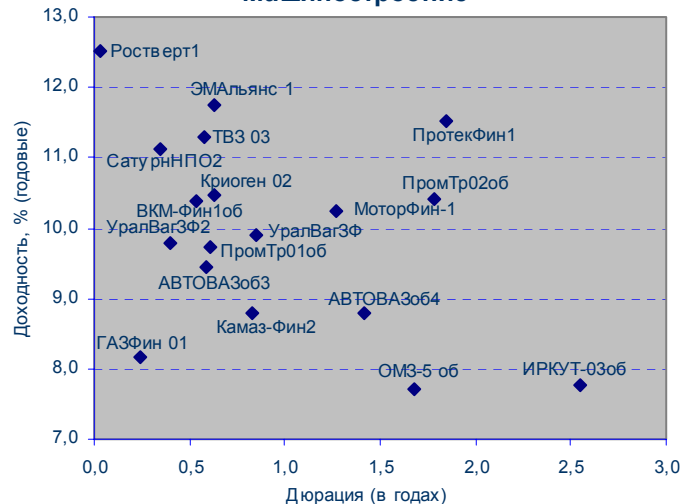
## Телекомы



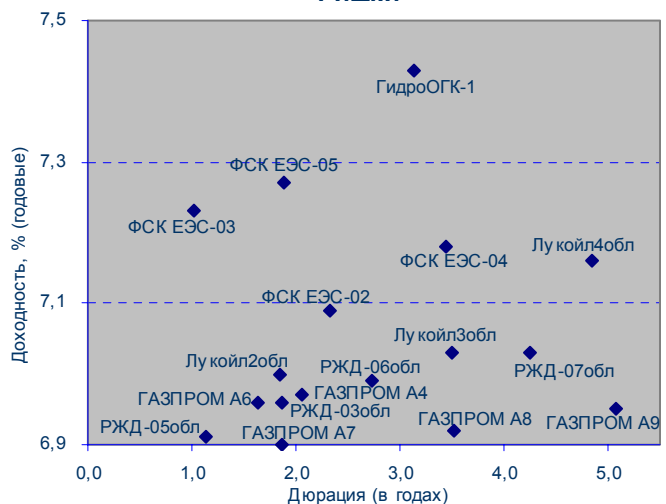
## Пищевая промышленность



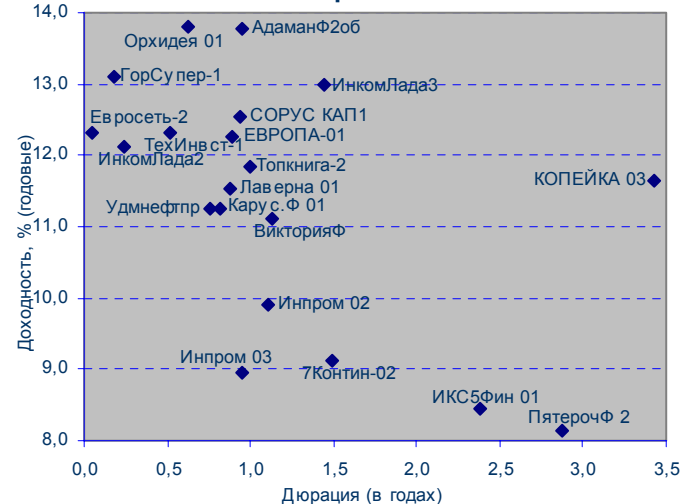
## Машиностроение



## Фишки

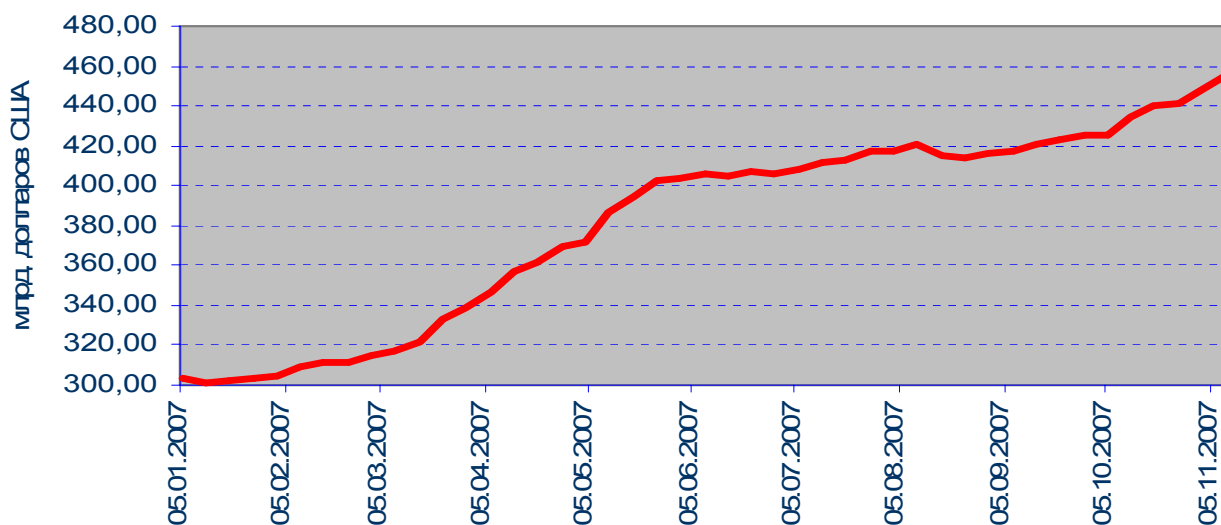


## Торговля

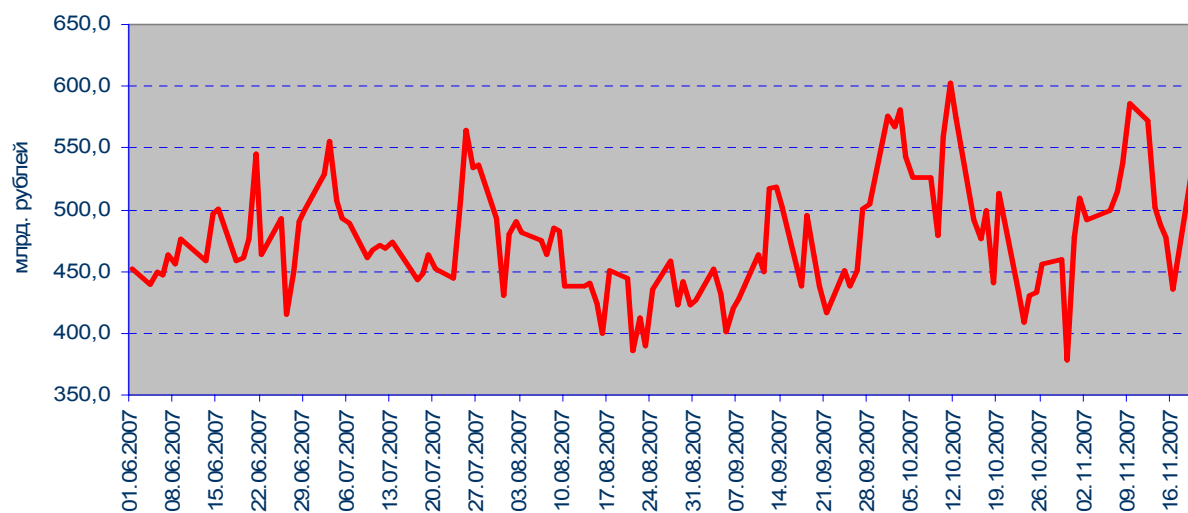


## Денежный рынок

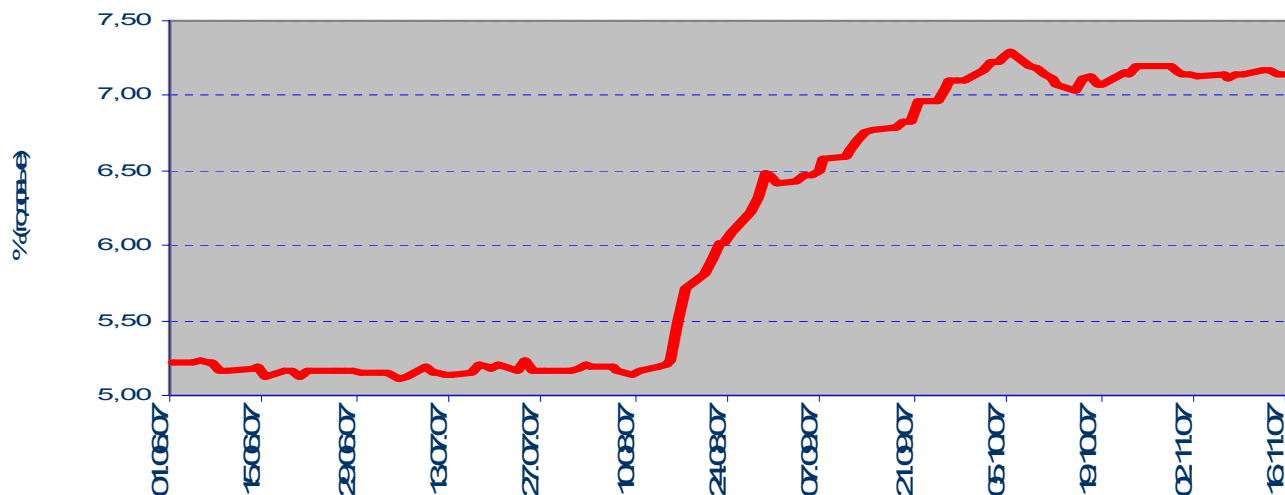
### Золото-валютные резервы РФ



### Остатки средств на корсчетах банков (Россия)



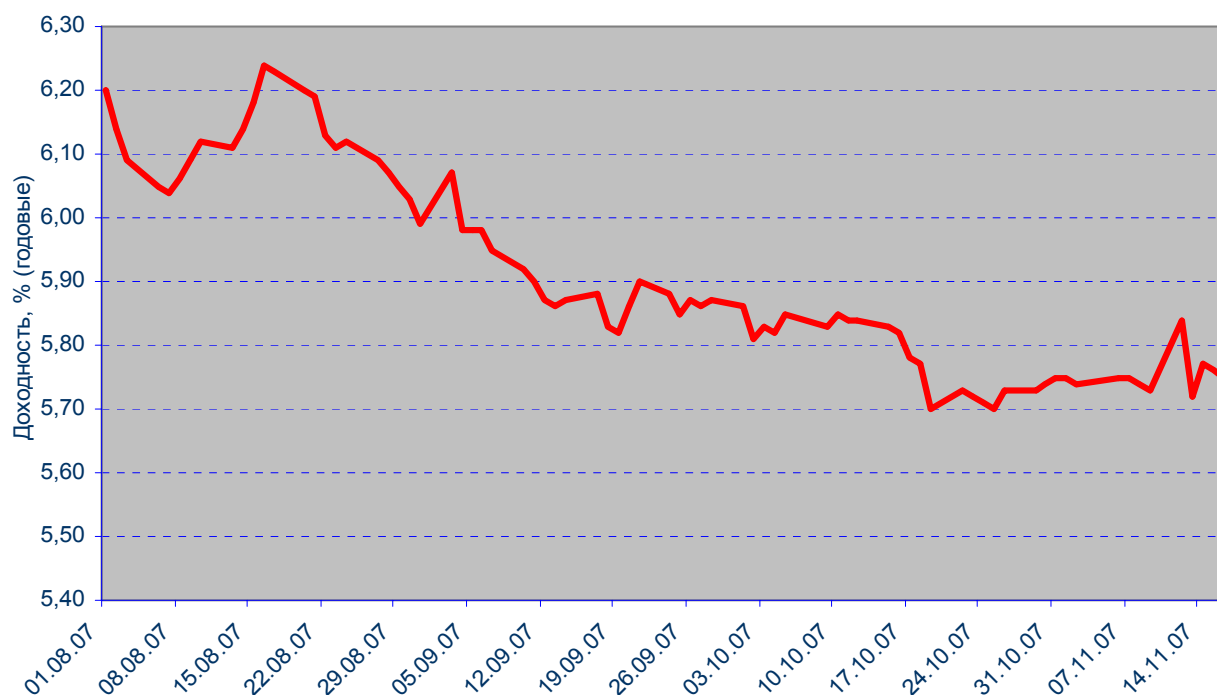
### MOSPRIME 6M



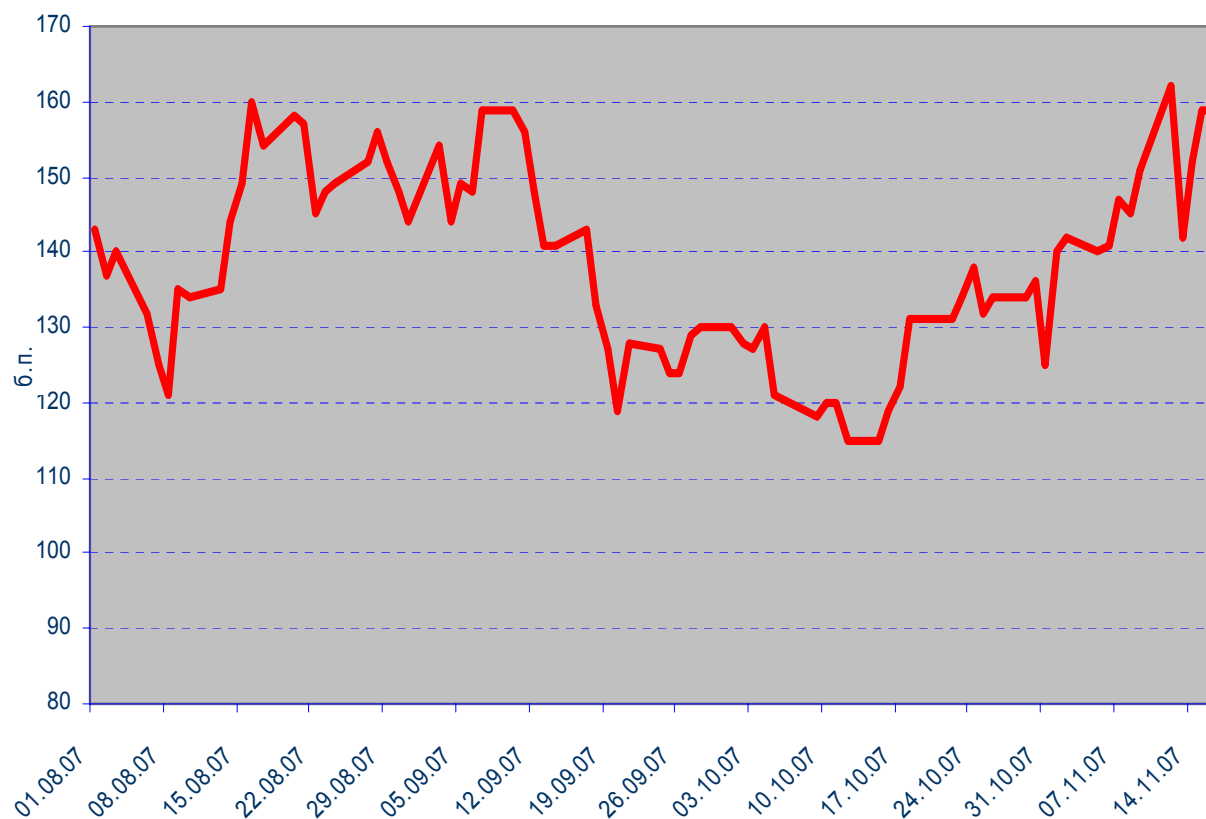


## Рынок еврооблигаций

Динамика Россия, 2030



Спрэд Россия 30 и US Treasures 10



## ВАЖНАЯ ИНФОРМАЦИЯ

Настоящий документ имеет исключительно информационное значение и не может рассматриваться как предложение или побуждение к покупке или продаже ценных бумаг, а также связанные с ними финансовые инструменты. Описания любой компании или компаний, и (или) их ценных бумаг, или рынков, или направлений развития, упомянутых в данном документе, не предполагают полноты их описания. Утверждения относительно прошлых результатов необязательно свидетельствуют о будущих результатах

Несмотря на то, что информация, изложенная в настоящем документе, была собрана из источников, которые АКБ «Связь-Банк» считает надежными, Банк не дает гарантий относительно их точности или полноты. При принятии инвестиционного решения инвесторам следует провести собственный анализ всех рисков, связанных с инвестированием в ценные бумаги. АКБ «Связь-Банк», его руководство, представители и сотрудники не несут ответственности за любой прямой или косвенный ущерб, наступивший в результате использования информации изложенной в настоящем документе.

АКБ «Связь-Банк» и связанные с ним стороны, должностные лица и (или) сотрудники Банка и (или) связанные с ними стороны могут владеть долями капитала компаний или выполнять услуги для одной или большего числа компаний, упомянутых в настоящем документе, и (или) намереваются приобрести такие доли капитала и (или) выполнять либо намереваться выполнять такие услуги в будущем (с учетом внутренних процедур Банка по избежанию конфликтов интересов). АКБ «Связь-Банк» и связанные с ним стороны могут действовать или уже действовали как дилеры с ценными бумагами или другими финансовыми инструментами, указанными в настоящем документе, или ценными бумагами, лежащими в основе таких финансовых инструментов или связанными с вышеуказанными ценными бумагами. Кроме того, АКБ «Связь-Банк» может иметь или уже имел взаимоотношения, или может предоставлять или уже предоставлял финансовые услуги упомянутым компаниям (включая инвестиционные банковские услуги, фондовый рынок и прочее). АКБ «Связь-Банк» может использовать информацию и выводы, представленные в настоящем документе, до его публикации.

Все выраженные оценки и мнения, представленные в настоящем документе, отражают исключительно личное мнение каждого аналитика, частично или полностью отвечающего за содержание данного документа

По вопросам проведения операций с ценными бумагами обращайтесь в отдел клиентского обслуживания: (495) 228-38-06

## КОНТАКТНАЯ ИНФОРМАЦИЯ

ОАО АКБ «Связь-Банк»

125375, г. Москва, ул. Тверская, д. 7

Тел.: +7(495) 771-32-60; факс: +7(495) 771-32-76

E-mail: [sviaz-bank@sviaz-bank.ru](mailto:sviaz-bank@sviaz-bank.ru)

Internet: <http://www.sviaz-bank.ru/>

### Руководство

Автухов Михаил Олегович 228-38-01  
[IB@sviaz-bank.ru](mailto:IB@sviaz-bank.ru)

Бахшиян Шаген Геннадьевич 228-36-42  
[IB@sviaz-bank.ru](mailto:IB@sviaz-bank.ru)

### Эмиссия долговых инструментов

Барков Дмитрий 228-36-42 (30-93)  
[emission@sviaz-bank.ru](mailto:emission@sviaz-bank.ru)

Смакаев Роберт 228-36-42 (33-37)  
[emission@sviaz-bank.ru](mailto:emission@sviaz-bank.ru)

Волгарев Виктор 228-36-42 (30-97)  
[emission@sviaz-bank.ru](mailto:emission@sviaz-bank.ru)

### Продажи на финансовых рынках

Сумин Владимир 228-38-06 (30-32)  
[sales@sviaz-bank.ru](mailto:sales@sviaz-bank.ru)

Очкин Алексей 228-38-06 (31-01)  
[sales@sviaz-bank.ru](mailto:sales@sviaz-bank.ru)

Голубничий Денис 228-38-01 (30-48)  
[sales@sviaz-bank.ru](mailto:sales@sviaz-bank.ru)

Бабаджанов Сухроб 228-38-01 (31-24)  
[broker@sviaz-bank.ru](mailto:broker@sviaz-bank.ru)

### Клиентское обслуживание

Хмелева Ольга 228-38-06 (30-77)  
[broker@sviaz-bank.ru](mailto:broker@sviaz-bank.ru)

### Анализ финансовых рынков

Свиридов Станислав 228-38-01 (31-92)  
[research@sviaz-bank.ru](mailto:research@sviaz-bank.ru)

Бодрин Юрий 228-38-01 (31-06)  
[research@sviaz-bank.ru](mailto:research@sviaz-bank.ru)

Гребцов Максим 228-38-01 (31-88)  
[research@sviaz-bank.ru](mailto:research@sviaz-bank.ru)

Полютов Александр 228-38-01 (31-88)  
[research@sviaz-bank.ru](mailto:research@sviaz-bank.ru)

### Кредитный анализ

Чердаков Евгений 228-36-42 (30-95)  
[CR@sviaz-bank.ru](mailto:CR@sviaz-bank.ru)

Федоткова Елена 980-05-61 (31-05)  
[CR@sviaz-bank.ru](mailto:CR@sviaz-bank.ru)